



JÖNKÖPING UNIVERSITY

*IT Helpdesk
Jönköping University*

*Manual
Skapad av aletom
Senast ändrad 2019-01-09*

Ansluta med VPN (Windows 10)

Om du inte har använt VPN-klienten tidigare måste du först installera klienten. Öppna en webbläsare och gå till <http://vpn.hj.se/> . Logga in med dina användaruppgifter till JU.

A screenshot of a web-based login window titled "Logon". The window has a small icon of a key in the top-left corner. It contains two input fields: "Username" with the text "testest" and "Password" with masked characters (dots). Below the fields is a button labeled "Logon".

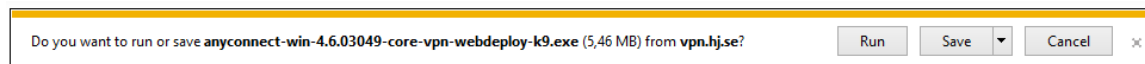
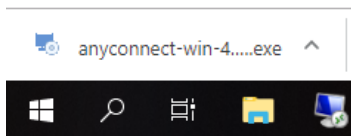
Välj Download for Windows.

Download & Install

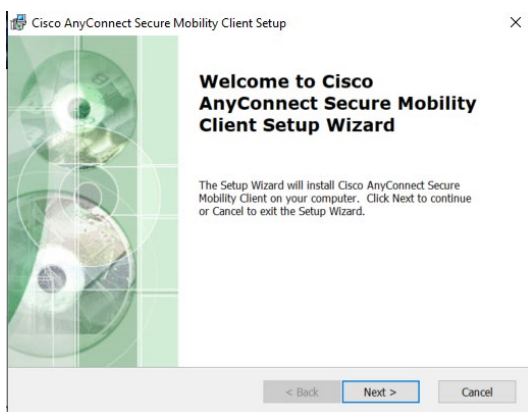
Download Cisco AnyConnect Secure Mobility Client and install it on your computer.

[Download for Windows](#)

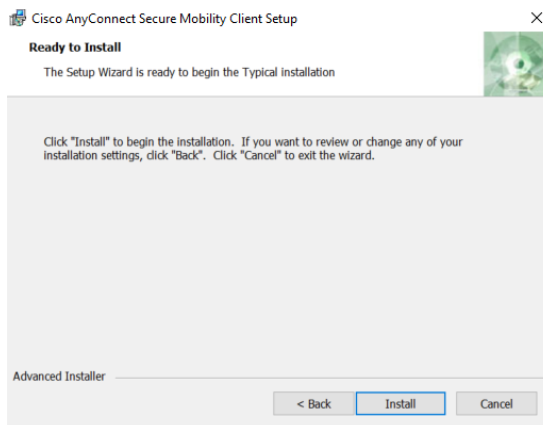
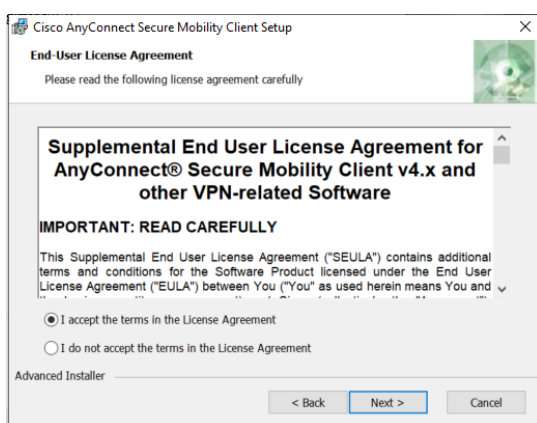
Filen kommer då laddas ner och man kan då välja ”Kör/Öppna” Beroende på webbläsaren.



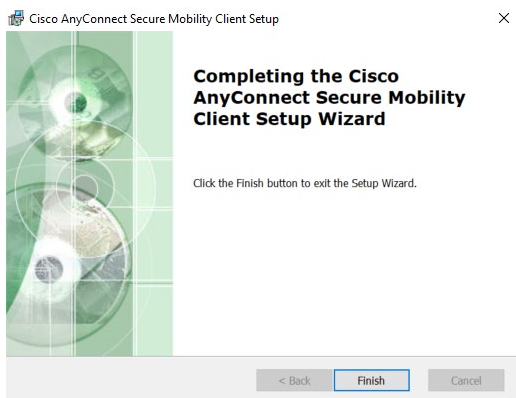
Följ Installationen.




Acceptera Villkoren och Installera.



Slutför.

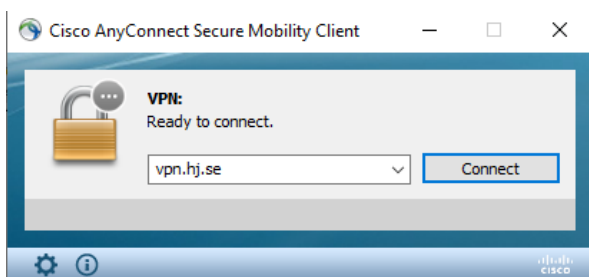


Efter installationen så kommer man kunna hitta programmet i Startmenyn.

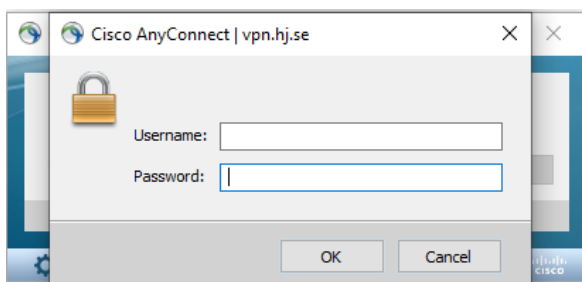


När man öppnar första gången så möts man av denna rutan och får då skriva in adressen man ska ansluta till.

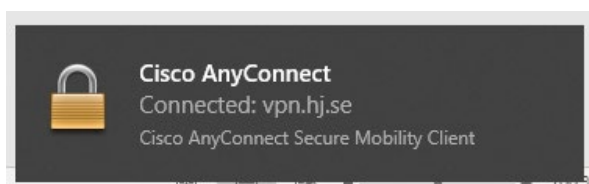
Skriv in: vpn.hj.se



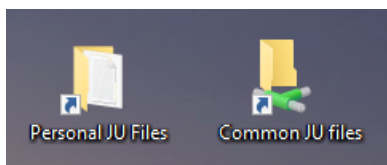
Logga sedan in med dit befintliga JU konto, (inte hela email adressen)



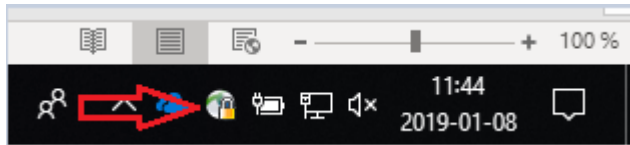
Då visas det ett meddelande om att du är ansluten.



Då kommer du komma åt dina Mapper på nätverket.



**För att koppla från så hittar man programmet längst ner till höger.
Där kan man öppna programmet och välja Disconnect**



JU:s VPN-tjänst tillämpar VPN Split Tunneling. Det innebär att VPN-tjänsten begränsas till resurser på JU:s nätverk medan övrig trafik går över den internettjänst man för tillfället använder. Man kan därmed nå resurser i sitt lokala nätverk (t ex nätanslutna skrivare och diskar) samtidigt som man har åtkomst till JU:s resurser. Eftersom enbart uppkopplingen till JU:s nätverk skyddas av VPN-tjänsten kan du anmäla till IT Helpdesk om dina arbetsuppgifter är sådana att du behöver VPN även för övrig internetuppkoppling.